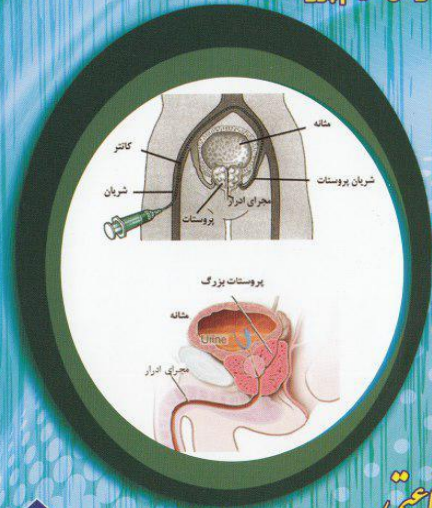


# آمبولیزاسیون پروستات

(درمان بزرگی خوش خیم پروستات)



دکتر حسین قاضی

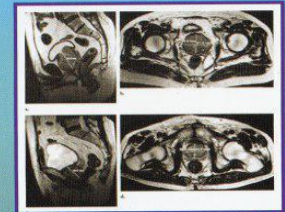
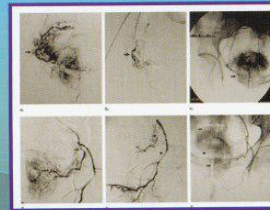
رادیولوژیست اینتروانسیونال



تهران - میدان فاطمی (چباد) - خیابان جویباره کوچه میرهادی غربی، شماره ۲۷  
تلفن: ۸۰ - ۷۹ ۱۱ ۹۷ ۸۸ و ۸۷ - ۸۶ ۵۵ ۹۸ ۸۸ فکس: ۸۸ ۹۷ ۰۸ ۹۴

## مزایای آمبولیزاسیون پروستات در مقایسه با سایر درمان‌ها چیست؟

- ۱- نداشتن عوارض جانبی که در درمان‌های رایج طبی رویت می‌شوند.
- ۲- اجتناب از تروماهای فیزیکی ناشی از جراحی.
- ۳- عدم بستری شدن و بازگشت به فعالیت‌های عادی بعد از ۲۴ ساعت.
- ۴- عدم نیاز به بیهوشی.
- ۵- کاهش میزان عوارض در مقایسه با سایر روش‌های درمانی مانند کاهش میزان عارضه اختلال عملکرد جنسی بعد از انجام این پروسه.
- ۶- عدم وجود خونریزی که به طور شایع در روش جراحی پروستات (TURP) دیده می‌شود.



T.M.I.C

## تکنیک انجام آمبولیزاسیون چیست؟

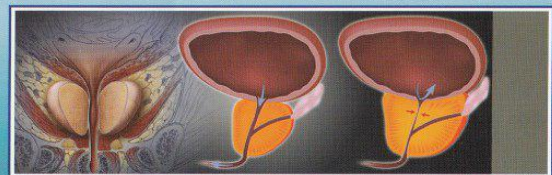
در این روش بدون استفاده از بیهوشی و تیغ جراحی، بافت پروستات حجیم شده از طریق بستن شریان‌های اصلی آن، کوچک می‌شود. روش کار بدین گونه است که کاتتر بسیار نازکی از طریق شریان کشاله ران وارد گردش خون بیمار شده و پس از رسیدن این لوله به شریان تغذیه کننده پروستات، مواد آمبولیزان تزریق شده و باعث مسدود شدن شریان و کاهش فلوی شریانی به پروستات و در نتیجه کوچک شدن پروستات می‌شود. پس از کوچک شدن پروستات و برداشته شدن اثر فشاری از روی آن، علائم بیماران به میزان قابل توجهی بهبود می‌یابد.

## بیماران کاندید آمبولیزاسیون پروستات چه کسانی هستند؟

بیماران ایده آل برای آمبولیزاسیون پروستات، بیماران مبتلا به بزرگی خوشخیم پروستات هستند که با درمان‌های دارویی بهبود نیافته‌اند و یا به دلیل سن بالا و بیماری‌های قلبی عروقی، امکان جراحی برای آنها وجود ندارد.

## آمبولیزاسیون پروستات چیست؟

آمبولیزیشن پروستات تکنیکی ایمن و با کیفیت بسیار مناسب به عنوان روشی نوین در دنیا در درمان بزرگی خوشخیم پروستات (BPH-Benign Prostatic Hyperplasia) می‌باشد. بزرگی خوشخیم پروستات در بیش از نیمی از مردان بالای ۶۰ سال مشاهده می‌گردد که دارای علائمی نظیر: تکرر ادرار، احتباس ادرار نیاز فوری به دفع ادرار و کاهش جریان ادراری می‌باشد.



T.M.I.C

T.M.I.C